



**DELIBERATION
DU CONSEIL MUNICIPAL**

N°2022-137

Objet :

**Vote du Budget Primitif 2023
Régie Municipale d'Electricité**

Délibération affichée le :

L'an deux mille vingt-deux et le treize décembre à dix-huit heures trente, le Conseil Municipal de la commune de GIGNAC, dûment convoqué, s'est réuni en session ordinaire, à la mairie, sous la présidence de Monsieur SOTO Jean-François, Maire.

Etaient présents : MM. SOTO Jean-François – SERVEL Olivier - SOREL Joëlle - COLOMBIER François - DURAND Véronique - BLANES Michel – LABEUR Marine - NADAL Olivier - SANCHEZ Marie-Hélène - CHRISTOL Marcel - DEBEAUCE Christine – FIAULT Marie-Noëlle - JOURNET Sabine – LASSALVY Philippe - RAYNARD Dominique, arrivée à 18h35 - PAULEAT Thierry - AUSILIA David, départ à 19h - BRUN-BOUGARD Stéphanie, arrivée à 18h55 - RODRIGUEZ Magalie - NAVAS Ludovic – HASSAINE Sophie – SABOURAUD Clément - HORVILLE Steve, arrivée à 18h35

Pouvoirs : DEHAIL Francine à Michel BLANES – GARCIA Richard à SERVEL Olivier – FALZON Serge à SOREL Joëlle – FARRET Annie à SANCHEZ Marie-Hélène – AUSILIA David à PAULEAT Thierry à partir de 19h - DEPOIX Nicolas à Ludovic NAVAS - COMBY Typhaine à COLOMBIER François

Convocation du 6 décembre 2022

Madame Marie-Hélène SANCHEZ est élue secrétaire à l'unanimité (26 VOIX)

VU l'article L.2311-1 du Code Général des collectivités territoriales,

Monsieur Olivier SERVEL, Adjoint délégué, présente et commente les données financières aux membres de l'assemblée du budget primitif 2023 de la Régie Municipale d'Electricité :

Section Fonctionnement :

Dépenses 4 720 952,54 €

Recettes 4 720 952,54 €

Section Investissement :

Dépenses 1 804 711,83 €

Recettes 1 804 711,83 €

Le Conseil Municipal

APRES en avoir délibéré,

➤ **VOTE :**

Section fonctionnement : à l'unanimité (29 VOIX POUR)

Section investissement : à l'unanimité (29 VOIX POUR)

➤ **ADOPTE** le Budget Primitif 2023 de la Régie Municipale d'Electricité.

Ainsi fait et délibéré à GIGNAC, les jour, mois et an que dessus et ont signé au registre les membres présents.

Monsieur le Maire certifie sous sa responsabilité le caractère exécutoire de cet acte, informe que la présente décision peut faire l'objet d'un recours pour excès de pouvoir devant le tribunal administratif de Montpellier dans un délai de deux mois à compter de sa publication. Le tribunal administratif peut aussi être saisi par l'application informatique Télérecours Citoyens » accessible par le site internet www.telerecours.fr

Le Maire,
Jean-François SOTO.




Accusé de réception en préfecture
034-213401144-20221213-DEL2022-137-DE
Date de télétransmission : 15/12/2022
Date de réception préfecture : 15/12/2022



Gignac Energie

Régie municipale d'électricité

L'énergie locale



DOB
2023

Gignac Energie

Régie municipale d'électricité

L'énergie locale




Budget Primitif 2023

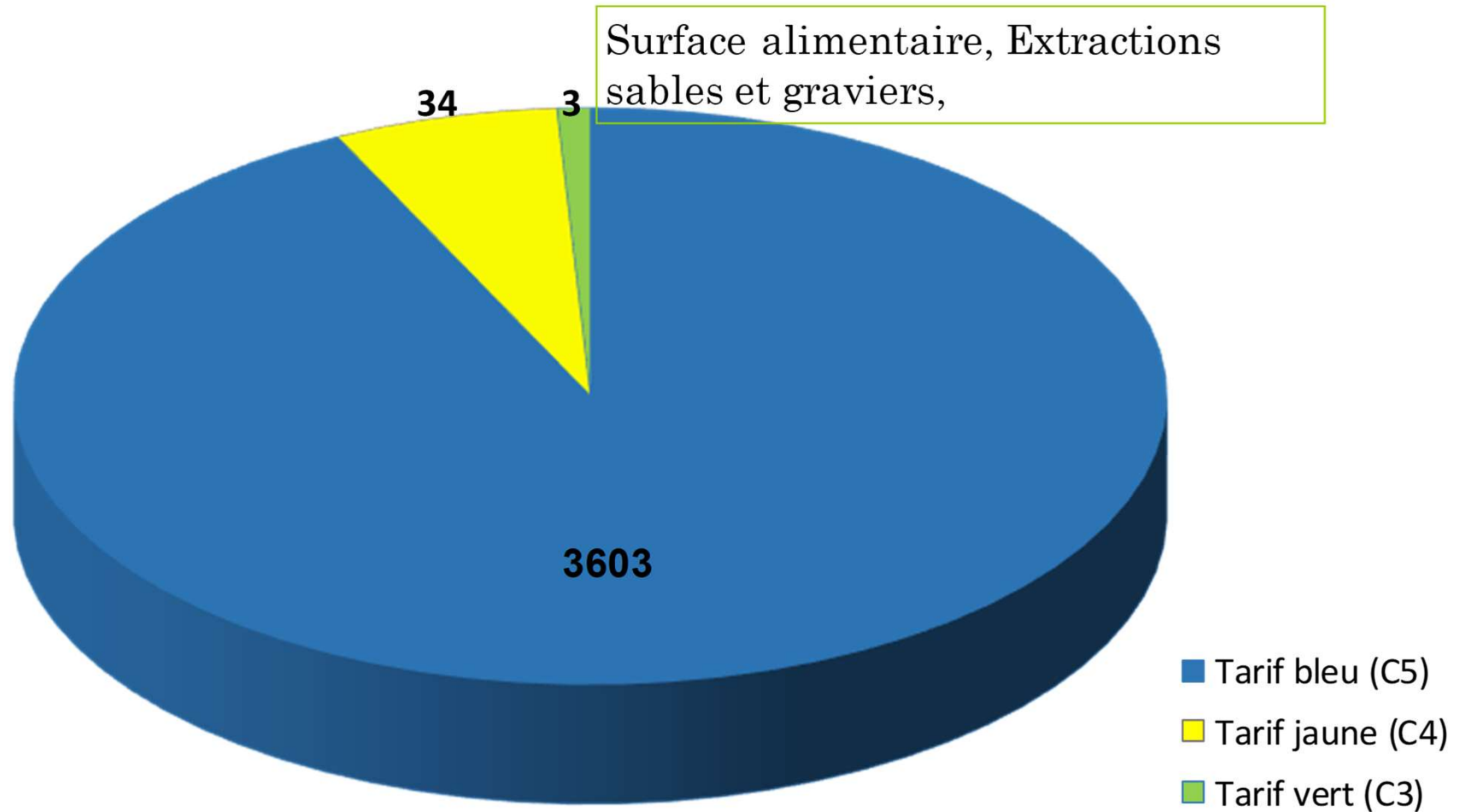
Gignac Energie

Régie municipale d'électricité

L'énergie locale



Budget Primitif M41 de la Régie Municipale d'électricité



A fin Octobre, le bilan des ventes a généré un CA de:

BILAN		2021	2022	Ecart
Les Ventes				
TRV	ventes (kWh)	10 907 804	10 788 842	-1%
	recettes (€HT)	1 849 329	2 068 960	12%
	prix (€HT/kWh)	0,170	0,192	13%
Alterna	ventes (kWh)	6 511 939	7 421 355	14%
	recettes ELEC ext (€HT)	17 082	15 102	-12%
	recettes GAZ ext (€HT)	0	12 780	#DIV/0!
	Total recettes ext (€HT)	17 082	27 882	63%
TURPE	recettes (€HT)	248 165	273 451	10%
Totaux Ventes	ventes (kWh)	17 419 743	18 210 197	5%
	recettes (€HT)	2 114 575	2 370 293	12%
	prix (€HT/kWh)	0,170	0,192	13%
	Nb. de Clients	3 549		-100%
Les Achats				
TURPE	achats (kWh)	23 764 442	23 884 934	1%
	dépenses (€HT)	343 549	317 851	-7%
	prix (€HT/kWh)	0,01446	0,01331	-8%
TC	achats (kWh)	18 746 466	16 485 724	-12%
	dépenses (€HT)	1 025 930	1 304 736	27%
	prix (€HT/kWh)	0,05473	0,07914	45%
Totaux Achats	dépenses (€HT)	1 369 479	1 622 587	18%
	prix (€HT/kWh)	0,058	0,068	18%

A fin Octobre, le bilan des ventes en offre de marché a généré un CA de:

	BILAN	2021	2022	Ecart
	ventes (kWh)	1 954 767	1 976 889	1%
C3	recettes TURPE (€HT)	44 145	45 654	3%
	ventes (kWh)	3 346 976	3 915 953	17%
C4	recettes TURPE (€HT)	142 606	150 687	6%
	ventes (kWh)	1 216 409	1 528 513	26%
C5	recettes TURPE (€HT)	61 414	77 110	26%
	ventes (kWh)	6 518 152	7 421 355	14%
Total	recettes TURPE (€HT)	248 165	273 451	10%
Reversement marge AA Alterna		17082	15 102	-12%
RFA partenaire Alterna		0	12 780	#DIV/0!
Pub Marque Alterna (C3/C4/C5 et Gaz)				
Recettes Marché		265246	301 333	14%

Barrage de la Meuse

2022 sera une très faible année hydraulique

L'été a très tôt marqué un coup d'arrêt. Un gros manque de précipitation rend la reprise très difficile (Septembre et Octobre très faible)

Les recettes sont toutefois suffisantes au regard de la dette en cours sur l'ouvrage mais insuffisantes budgétairement

Année	Energie en KW/h			Ventes en €. H.T		
	2021	2022	Dif. en % 22/21	2021	2022	Dif. en % 22/21
Janvier	466 275	306 960	-34	55 626,61	37 197,41	-33
Février	812 573	305 649	-62	96 939,96	37 038,55	-62
Mars	619 135	617 895	-0	73 862,81	74 876,52	1
Avril	195 855	492 028	151	11 261,66	28 739,36	155
Mai	523 226	203 729	-61	30 085,50	11 899,81	-60
Juin	101 689	100 413	-1	5 847,12	5 865,12	0
Juillet	58		-100	3		-100
Août			#DIV/0!			#DIV/0!
Septembre	58 223	62 455	7	3 347,77	3 648,00	9
Octobre	157 203	54 637	-65	9 039,17	3 191,35	-65
Novembre						#DIV/0!
Décembre						#DIV/0!
Totaux	2 934 237	2 143 766	-27	286 014	202 456	-29
				Prix moyen €HT/kWh	0,097	0,094
				Taux de fonctionnement Hiver	65%	57%
				Taux de fonctionnement été	35%	43%



Gignac Energie

Régie municipale d'électricité

L'énergie locale



- Principaux travaux prévus pour 2023
 - Alimentation HTA du nouveau « CEIFOR » (330 k€)
 - Remplacement poste HTA/BT BRISSAC (dans le cadre du PEM) (100 k€)
 - Ombrières PV la Meuse + projet H2 (1000 k€)
 - Entretien HTA (20 k€)
 - Poursuite du déploiement compteur communicant (60k€)


Fonctionnement			
	BP	BS+RAR	Prévisions globales
Dépenses fonctionnement			
011	3 114 964,80		3 114 964,80
012	512 000,00		512 000,00
014			-
042	404 711,83		404 711,83
65	30 000,00		30 000,00
66	22 275,91		22 275,91
67	207 000,00		207 000,00
68	30 000,00		30 000,00
023	400 000,00		400 000,00
022			-
	4 720 952,54	-	4 720 952,54
Recettes fonctionnement			
777	18 952,54		18 952,54
70	4 500 000,00		4 500 000,00
74			-
75	200 000,00		200 000,00
77	2 000,00		2 000,00
78			-
002			-
	4 720 952,54	-	4 720 952,54

	Investissement		
	BP	BS+RAR	Prévisions globales
Dépenses investissement			
040	18 952,54		18 952,54
1641	128 918,79		128 918,79
20			-
21	456 840,50		456 840,50
23	1 200 000,00		1 200 000,00
			-
			-
			-
			-
			-
	1 804 711,83	-	1 804 711,83
Recettes investissement			
040	404 711,83		404 711,83
21			-
1068			-
13			-
16	1 000 000		1 000 000,00
021	400 000,00		400 000,00
001			-
	1 804 711,83	0,00	1 804 711,83



Gignac Energie

Régie municipale d'électricité

L'énergie locale 

contact@gignac-energie.com www.gignac-energie.com

1 av. Maréchal Foch CS60011 - Tél.: 04 67 57 52 30 - Fax : 04 67 57 80 02

Accueil : du lundi au vendredi de 8h30 à 12h et de 14h à 18h - Astreinte 7j/7 et 24h/24

